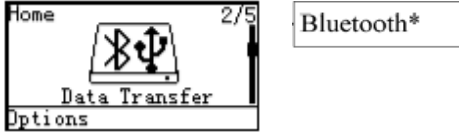


Bluetooth üzerinden kablosuz okuyucu gibi kullanmak Android tablet veya Android Telefon bağlantısı

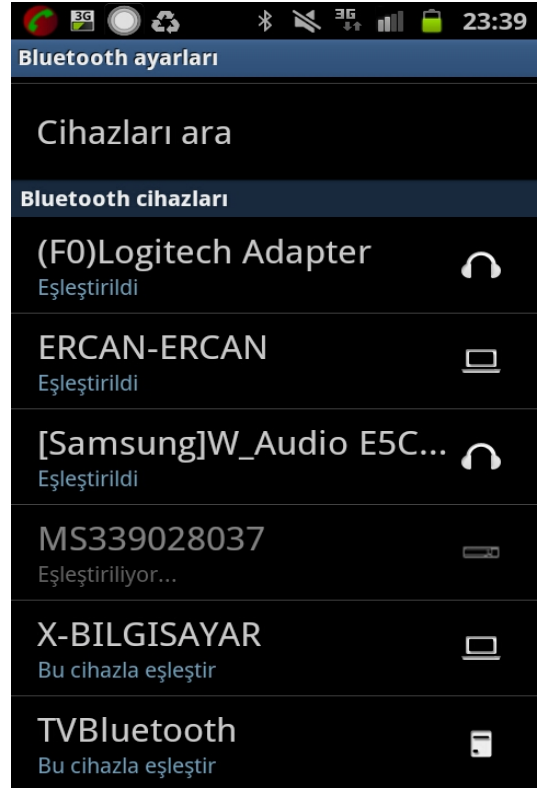
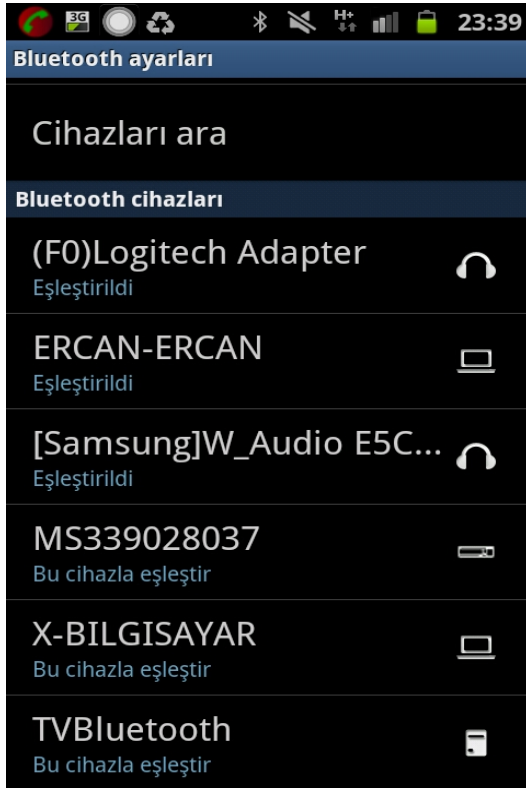
1) Data Transfer →Bluetooth

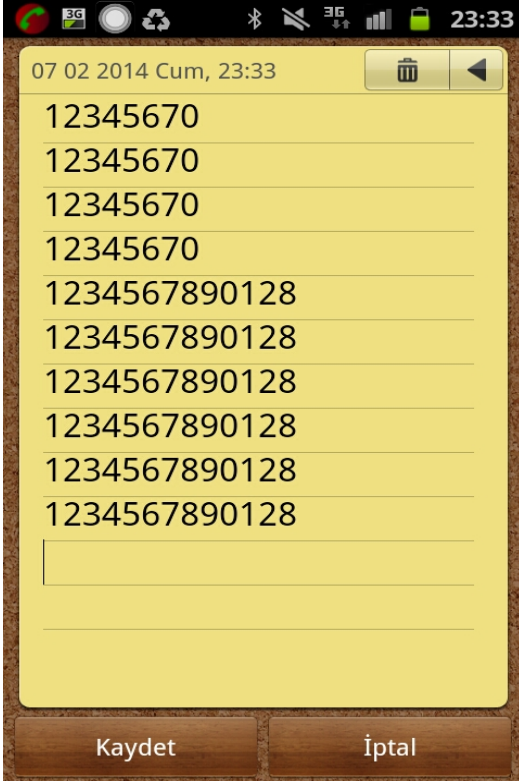
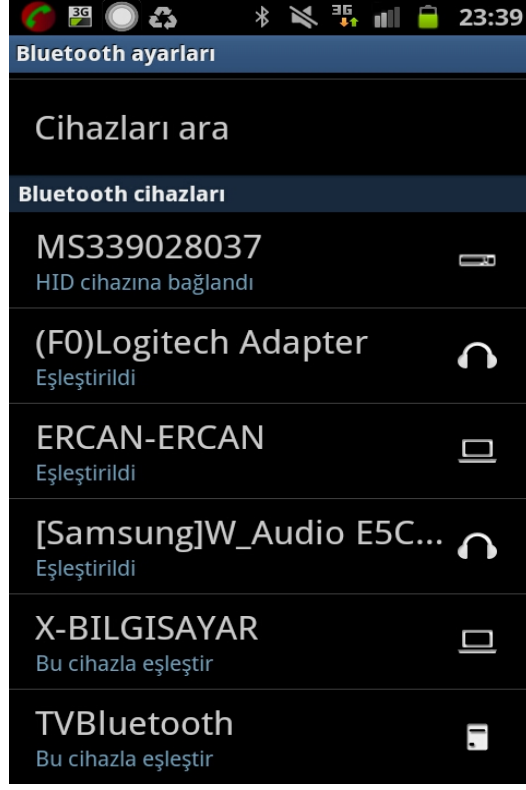
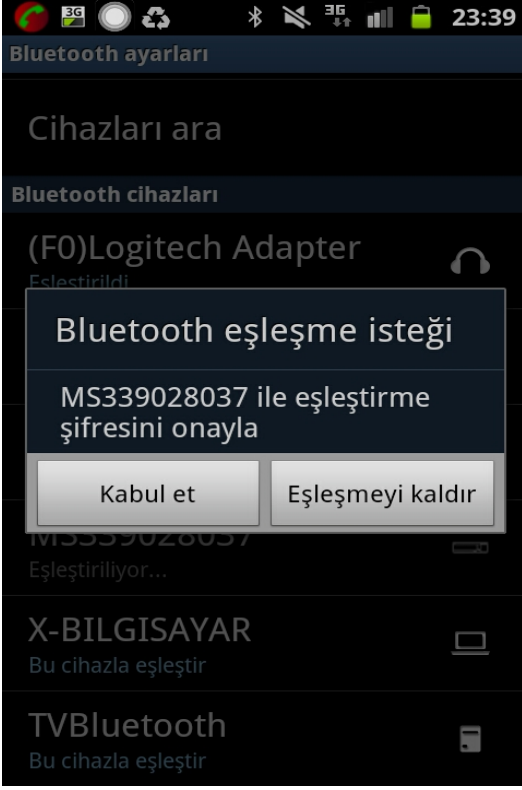


2) System Setting →Bluetooth →BT HID Keyboard.

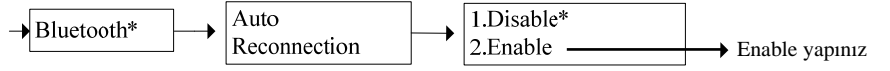


3)

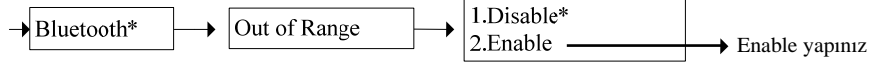




4) Bluetooth kapatılıp açıldı ında, otomatik bağlantı yapması için aşağıdaki adımları izleyiniz.



5) Bluetooth kapsama alanı dışına çıkıldı ında, barkodları hafızaya kaydet ve kapsama alanı içerisine girildi ında otomatik olarak bluetooth üzerinden okunan barkodları aktarmak. Aşağıdaki adımları izleyiniz.



Soru, görüş veya önerilerinizi
ercan.yavuz@perkon.com.tr adresine mail yoluyla gönderebilirsiniz
yi çalışmalar dileriz...

Perkon Barkod Sistemleri Bilgisayar Yazılım Elektronik Tic.San.A. .
Esenkent Mah. Erzincan Cd. No:22 Dudullu - Ümraniye / STANBUL +90 (216) 340 8810
Menek e Sk. Balkano lu hanı No:7/81 Kızılay / ANKARA +90 (312) 419 0395